

# Instrukcja obsługi mechanicznych zamków szyfrowych

## LA GARD 1985/ 3330/ 3332/ 3370/ 3390

### Ważne informacje:

Mechanizm zamka działa płynnie. Nie należy stosować siły - szczególnie podczas wkładania klucza zmiany szyfru do zamka. Korzystanie z niewłaściwego klucza zmiany kodu (np. użycie klucza od zamka 4- tarczowego do 3-tarczowego i odwrotnie) może doprowadzić do uszkodzenia zamka. Nigdy nie używaj smaru i oleju do smarowania zamka. Zamek może być instalowany wyłącznie przez wykwalifikowany personel. Manipulacje przy zamku są podstawą do unieważnienia wszelkich roszczeń gwarancyjnych.

Porada bezpieczeństwa: niezwłocznie zmień kod fabryczny na swój osobisty szyfr. Przy wyborze nie używaj kodów na bazie osobistych danych (np. data urodzin, numer telefonu).





Przechowuj szyfr w bezpiecznym miejscu.

**Nie używaj żadnej siły!**



Rys. 1: Pokrętko

Otwieranie zamka (używając Wskaźnika otwarcia): Fabryczna kombinacja szyfru to 10 – 20 – 30 (jeśli producent sejfów dokonał zmiany Klient musi zostać poinformowany o tym fakcie):

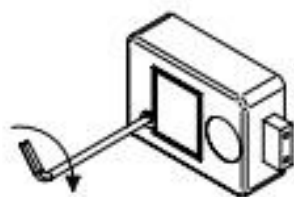
- 4 x  Obracaj pokręło w LEWO, miń '10' (pierwszą liczbę kodu) trzykrotnie i zatrzymaj się dokładnie, gdy '10' będzie pod wskaźnikiem otwarcia przy czwartym obrocie
- 3 x  Obracaj pokręło w PRAWO, miń '20' (drugą liczbę kodu) dwukrotnie i zatrzymaj się dokładnie, gdy '20' będzie pod wskaźnikiem otwarcia przy trzecim obrocie
- 2 x  Obracaj pokręło w LEWO, miń '30' (trzecią liczbę kodu) jeden raz i zatrzymaj się dokładnie, gdy '30' będzie pod wskaźnikiem otwarcia przy drugim obrocie
-  Obróć pokręło w PRAWO do oporu, żeby otworzyć zamek.

Zamykanie zamka: Aby zablokować zamek należy wykonać tarczą 4 pełne obroty w LEWO.

#### **Zmiana kombinacji szyfru (używając Wskaźnika zmiany kodu):**

Aby zmienić kombinację szyfru należy najpierw otworzyć drzwi sejfów i zamknąć zamek (rygły całkowicie wysunięte). Wybierz istniejącą kombinację szyfru używając Wskaźnika zmiany szyfru, np. 10 – 20 – 30 (lub inny kod jeśli został wcześniej zmieniony).

4x obróć w LEWO aż "10" pokryje się ze wskaźnikiem zmiany 3x obróć w PRAWO aż "20" pokryje się ze wskaźnikiem zmiany i 2x obróć w LEWO aż "30" pokryje się ze wskaźnikiem zmiany.



Rys. 2: Klucz zmiany szyfru






Rys. 3: Etykieta zmiany

Włóż dłuższą stronę klucza do zmiany kombinacji szyfru od wewnętrznej strony drzwi sejfów. Obróć klucz o ok. 90° w PRAWO aż do napotkania oporu (Rys. 2).

Jeżeli używasz etykiety zmiany szyfru (Rys. 3) prawidłowe pozycje klucza są łatwe do rozpoznania. Jeśli nie można wprowadzić lub przekręcić klucza, oznacza to, że nie wybrano poprawnego kodu na pokrętle. Należy wyjąć klucz i ponownie wybrać poprawny kod używając Wskaźnika zmiany kodu. Nie używaj żadnej siły!

Po obróceniu klucza zmiany szyfru można przystąpić do zmiany kombinacji. Każda liczba nowej kombinacji powinna być przynajmniej o 4 punkty większa od innych. Trzecia liczba musi być większa niż '20'. Przykład: ustawienie szyfru 20 – 30 – 40.

- |     |   |   |
|-----|---|---|
| 4 x |  | Obracaj pokręło w LEWO, miń '20' (pierwszą liczbę kodu) trzykrotnie i zatrzymaj się dokładnie, gdy '20' będzie pod wskaźnikiem zmiany przy czwartym obrocie |
| 3 x |  | Obracaj pokręło w PRAWO, miń '30' (drugą liczbę kodu) dwukrotnie i zatrzymaj się dokładnie, gdy '30' będzie pod wskaźnikiem zmiany przy trzecim obrocie     |
| 2 x |  | Obracaj pokręło w LEWO, miń '40' (trzecią liczbę kodu) jeden raz i zatrzymaj się dokładnie, gdy '40' będzie pod wskaźnikiem zmiany przy drugim obrocie      |

Jeśli w trakcie wybierania ostatniej liczby nie zatrzymałeś pokręła w prawidłowej pozycji, nie możesz dokonać poprawy. Całą procedurę zmiany należy rozpocząć od początku.

Po ustawieniu nowej kombinacji obróć klucz zmiany szyfru w LEWO do oporu o ok. 90° i wyjmij go z zamka. Nowa kombinacja została ustawiona. Sprawdź kilkakrotnie na otwartych drzwiach nowy szyfr otwierając zamek używając Wskaźnika otwarcia na pokrętło.

**Zawsze wykonuj czynności testowe nowej kombinacji szyfru przy otwartych drzwiach!**